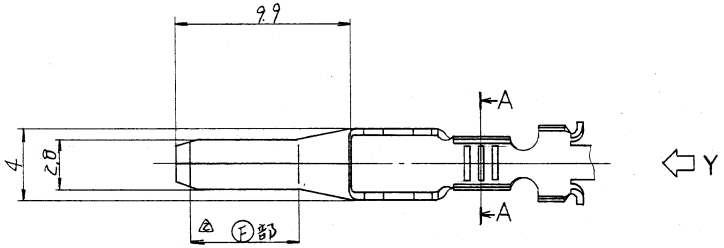

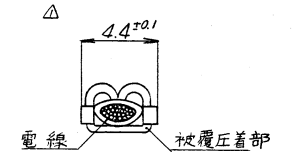

電線圧着後被覆圧着部形状(参考)

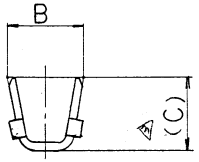

Y矢視図

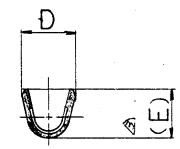

断面A-A

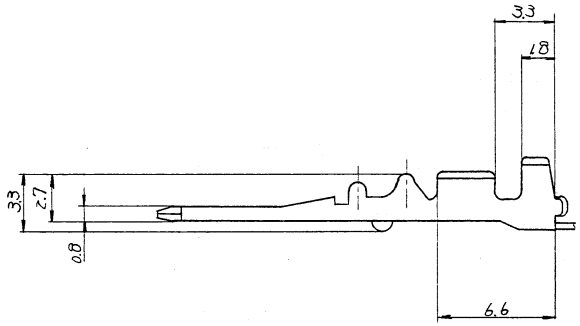

矢崎品番	B	C	D	E	適用電線サイズ	材質
7114-1230 (7B14-1230)	4.3	4.1	3.2	2.7	AV 0.3～0.5	黄銅 Snメッキ
7114-1231	5.3	5.1	3.7	3.5	AV 0.85～2	
7114-1230-08	4.3	4.1	3.2	2.7	AV 0.3～0.5	黄銅 Ni下地1μ以上
7114-1231-08	5.3	5.1	3.7	3.5	AV 0.85～2	Ⓕ部ニAuメッキ

注記

1. ( )内品番ハ、エアバッグ回路及ビ特別管理回路ヲ使用スル時ニ適用スルコト。

YBMコードNo.

発行

	年月日	記事	No.	点検
4	88.12.8	品番追記、注記新設	8MC-1538	永野
3	62.4.14	加締足寸法変更	7MC-082	S.9
2	62.1.14	品番追記	7MC-4008	湯山
1	59.5.18	形状追記	C84-506	高橋
	58.3.9	寸図面新設	C83-364	楠

一般公差及び適用規格

	10以下	50以下	100以下	250以下	250 サコミルモノ	角度	偏心量
A	±0.15	±0.2	±0.3	±0.5	±0.75	±3.0'	0.1
B	±0.2	±0.3	±0.55	±0.95	±1.4	±3.0'	0.1
Ⓒ	±0.3	±0.5	±0.8	±1.4	±2	±3.0'	0.15
指定							

を適用の事

種別	サ
個数	尺度 5/1
材質	2 t=0.4
処理	
仕上	

扱所	
得意先	3
得意先 図番	
得意先 品番	3
図元	新設
作成	58年 3月 9日
認可	58年 5月 20日
製品名	
又は註名	
製品番号	
又は註番	符号：S-M
点検	58.5.19
点検	58.5.19
設計	58.5.18
写図	58.3.3
品名	Sタイプターミナル(メール)
品番	7114-1230 ETC
三角法	
図番	7114-1230：R

YAZAKI