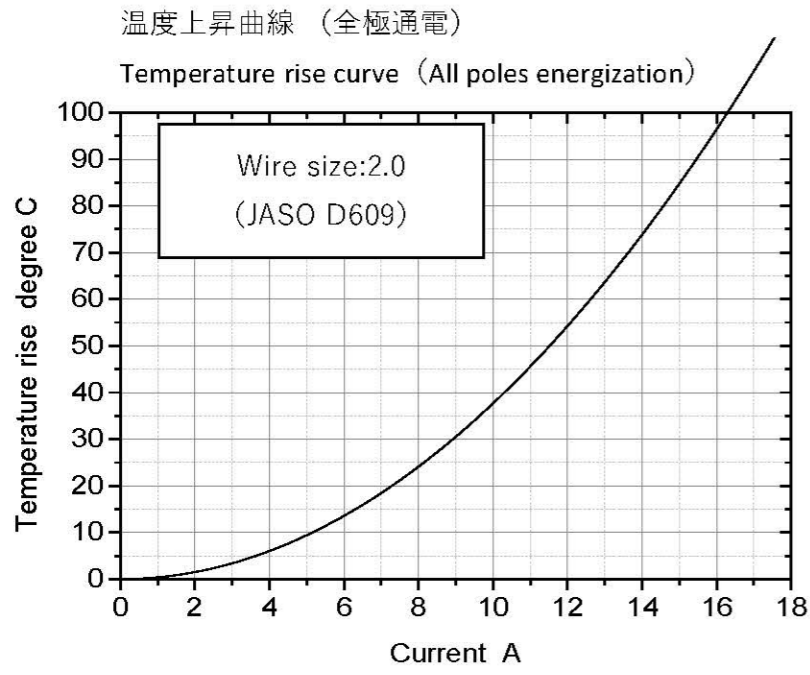


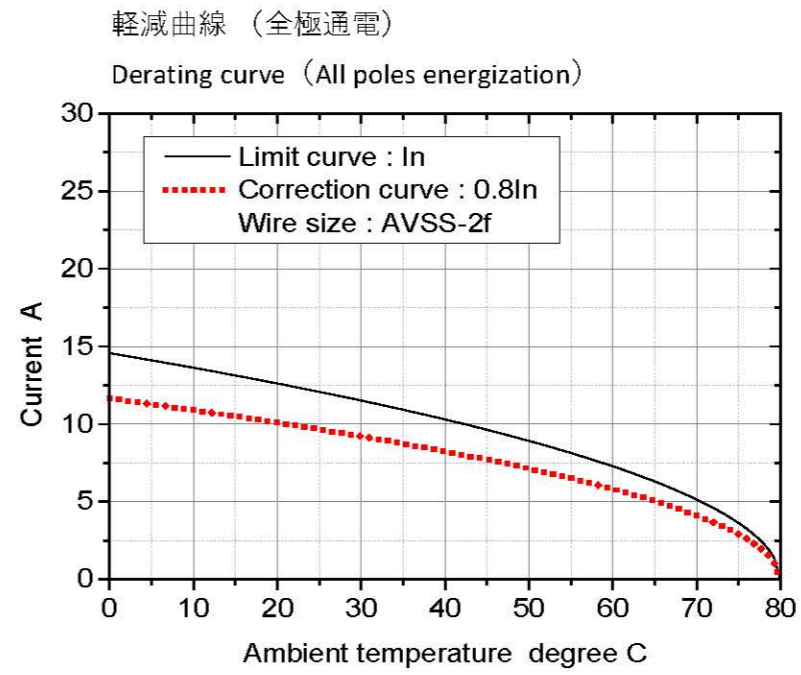
2.3II タイプコネクタ 2.3II type connectors

12P

ハウジング品番 Part number of housing 7282-4325, 7283-4325
 端子品番 Part number of terminal 7114-4022, 7116-5043-02



ハウジング品番 Part number of housing 7282-4325, 7283-4325
 端子品番 Part number of terminal 7114-4022, 7116-5043-02

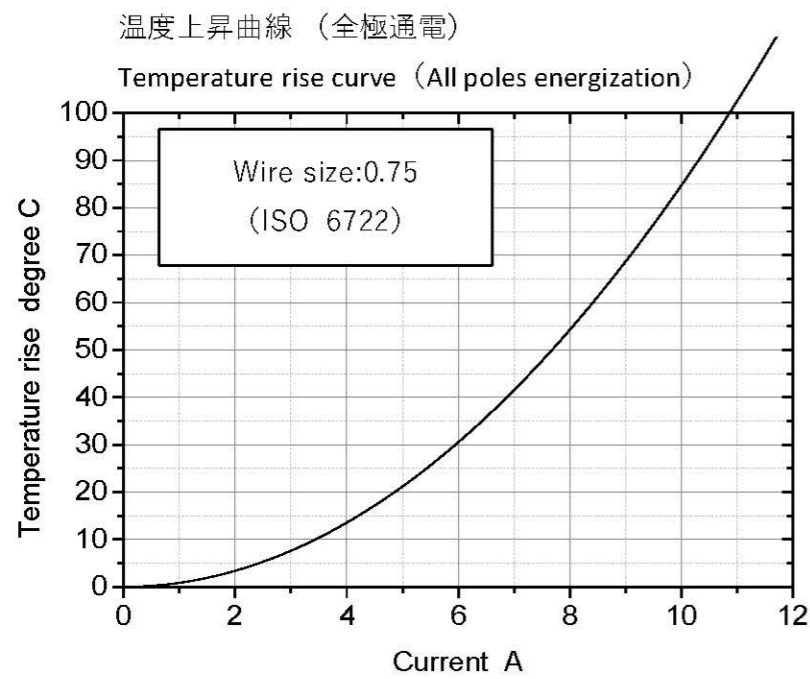


備考：軽減曲線 作成手順は IEC 60512-5-2 TEST 5-b による
 Note : The procedure for creating derating curves is based on IEC 60512-5-2 Test 5-b.

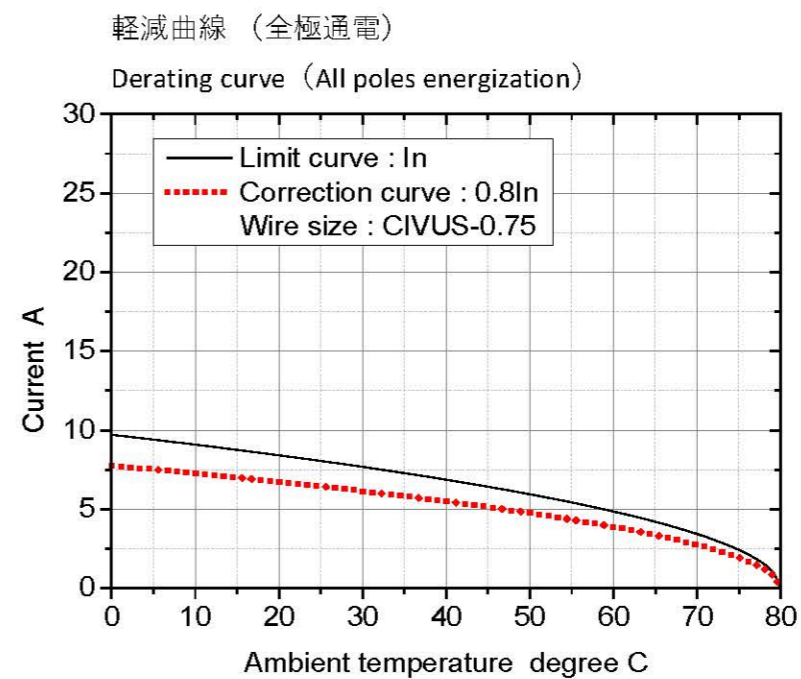
注：許容電流は、電線サイズや絶縁材などにより変化する
 推奨許容電流は補正曲線 (correction curve) 以下とする

Caution : Allowable current varies depending on the wire size and insulation material.
 Recommended allowable current is less than correction curve.

ハウジング品番 Part number of housing 7282-4325, 7283-4325
 端子品番 Part number of terminal 7114-4021, 7116-5042-02



ハウジング品番 Part number of housing 7282-4325, 7283-4325
 端子品番 Part number of terminal 7114-4021, 7116-5042-02



備考：軽減曲線 作成手順は IEC 60512-5-2 TEST 5-b による
 Note : The procedure for creating derating curves is based on IEC 60512-5-2 Test 5-b.

注：許容電流は、電線サイズや絶縁材などにより変化する
 推奨許容電流は補正曲線 (correction curve) 以下とする

Caution : Allowable current varies depending on the wire size and insulation material.
 Recommended allowable current is less than correction curve.